

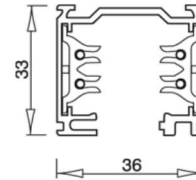
lichtkram

PRODUKT
eigenschaften

Zubehörtyp: Stromschiene
Rotation: -
Gewicht: < 1,0 kg / 1000mm

TECHNIKEIGENSCHAFTEN

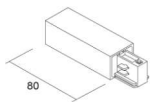
Montage-TYP: Aufbau
Primäranschluß: 3x 220V/50Hz
Leistung: max. 3x 16A



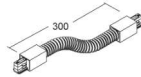
IP20 CE

TRACK AB

Code	Produkt- Bezeichnung	Schienen- Befestigung	Länge	Breite	Höhe	Farbe
38-9999-02	Planungseinheit inkl.allem benötigter Zubehör	Deckenclips	1000mm	36mm	33mm	weiß
38-9999-05	Planungseinheit inkl.allem benötigter Zubehör	Deckenclips	1000mm	36mm	33mm	schwarz
38-9999-03	Planungseinheit inkl.allem benötigter Zubehör	Deckenclips	1000mm	36mm	33mm	silber



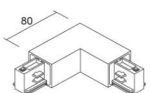
Einspeisung
weiß
schwarz
silber



F-Kupplung
weiß
schwarz
silber



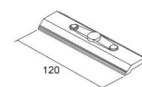
Bef. Clip alu



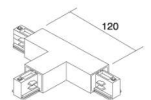
L-Kupplung
weiß
schwarz
silber



Kupplung
weiß
schwarz
silber



Stabi. Clip alu



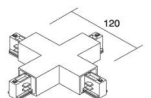
T-Kupplung
weiß
schwarz
silber



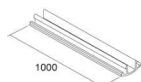
Endkappe
weiß
schwarz
silber



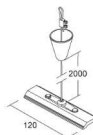
Pendelrohr
1000mm
alu



X-Kupplung
weiß
schwarz
silber



Abdeckung
weiß
schwarz



Pendelabhängung
2000mm
weiß / schwarz

Zubehör:

Alle technischen Daten sowie Gewichts- und Maßangaben sind sorgfältig erstellt. Irrtum vorbehalten. - LED Lebensdauerangaben: bei Umgebungstemperatur (ta) 25°C entspricht L80/B10 und einer Bemessungslebensdauer von 50.000 h. Lichtstromangabe und Effizienz unterliegen einer Toleranz von +/- 10% Produktdarstellungen sind beispielhaft und können vom Original abweichen. Änderungen, Weiterentwicklungen und Modifikationen, behalten wir uns vor. Bosch's lichtkram e.K. Postfach 72 01 02- 50767 Köln · info@lichtkram.de · www.lichtkram.de · 31-05-2017